

*Lechuza*®



**NEU!**  
CUBICO ALTO  
40 x 40 x 105 cm

Für die moderne Raumbegrünung

Pflanzgefäße mit  
Erd-Bewässerung



CUBICO 40 // CUBICO 30 // CUBICO ALTO 40 // Yucca elephantipes 'Jewel'

# LECHUZA®

## Pflanzgefäße mit Erd-Bewässerung

Leichtigkeit ist unser Prinzip, wenn es um das Material und die Handhabung unserer Pflanzgefäße geht. Leichtigkeit aber bedeutet für uns weit mehr, nämlich, dass wir Ihnen als unseren Geschäftspartnern und Kunden den Umgang mit Pflanzen in LECHUZA dank funktionalem Zubehör und einem durchdachten Gefäßsortiment so leicht und angenehm wie möglich machen möchten.

Das bewährte LECHUZA Erd-Bewässerungs-System sorgt gleichzeitig dafür, dass Ihre Pflanzen rundum mit der genau für sie passenden Menge an Wasser versorgt werden und deshalb besonders gut wachsen. Ohne, dass Ihnen großer Aufwand durch ständiges Gießen entsteht.

LECHUZA – für die Raumbegrünung empfohlen.

### Die besonderen Vorteile der LECHUZA-Pflanzgefäße

- **Besseres Pflanzenwachstum** durch ausgeglichene Wasserzufuhr zu den Pflanzenwurzeln.
- **Seltener Gießen.** Die Pflanzen versorgen sich selbst mit Wasser aus dem befüllten Reservoir.
- **Bepflanzung leicht wechseln.** Die herausnehmbaren Pflanzeinsätze lassen sich leicht vor Ort ein- und auswechseln, gut transportieren und platzsparend überwintern.
- **Auch bepflanzt mobil.** Dank Rolluntersetzer können auch große Gefäße leicht bewegt werden.
- **Qualität** aus deutscher Produktion auf höchsten Fertigungsstandards.

#### Leistungsstarke Produkteigenschaften



Federleicht



Bruchsicher



UV-Beständig



hochwertiger Kunststoff



Ausgeglichene Wasserzufuhr

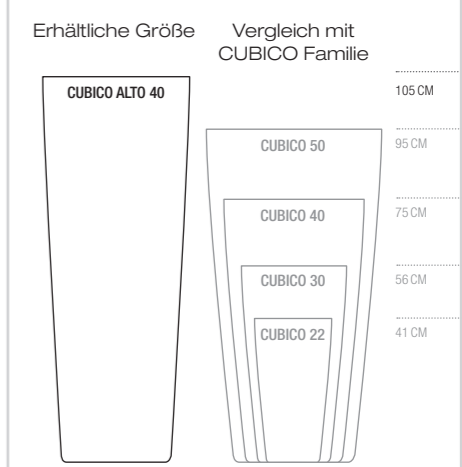


Für die Innenraum-begrünung geeignet



# CUBICO ALTO

## CUBICO ALTO 40 **NEU!**



Beim All-in-One Set inklusive

Gefäß + Pflanzensatz + Erd-Bewässerungs-Set

- Erhältliche Farben
- |  |                       |  |                          |
|--|-----------------------|--|--------------------------|
|  | weiß<br>hochglanz     |  | taupe<br>hochglanz       |
|  | silber<br>metallic    |  | scarlet rot<br>hochglanz |
|  | anthrazit<br>metallic |  | schwarz<br>hochglanz     |

CUBICO ALTO // Alocasia 'Black Stem'

# CUBICO ALTO.

Die Kunst der hohen Bepflanzung





CUBICO ALTO // Sansevieria laurentii



CUBICO ALTO // Aspidistra elatior

## CUBICO ALTO.

### Elegante Raumbegrünung auf Augenhöhe

Gerade in der professionellen Raumbegrünung gilt es, gekonnt mit der Pflanze Akzente im Raum zu setzen. CUBICO Alto erlaubt Ihnen dies bei schmaler Standfläche und eleganter Höhe an nahezu jedem Platz in geschäftlichen Gebäuden, wo es auf wahre Größe bei begrenztem Raum ankommt.

#### Die besonderen Vorteile

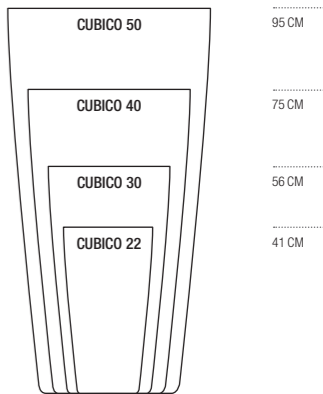
- Verwendet den gleichen Pflanzeinsatz wie CUBICO 40
- Nur einmal bepflanzen und wahlweise in CUBICO 40 oder CUBICO Alto einsetzen
- Stabiler Stand
- Baut wenig aus (nur 40×40cm bei einer Höhe von 105cm)



# CUBICO

## CUBICO

Erhältliche Größen




Beim All-in-One Set inklusive



Erhältliche Farben

	weiß hochglanz		taupe hochglanz
	silber metallic		scarlet rot hochglanz
	anthrazit metallic		schwarz hochglanz

Erhältliches Zubehör



CUBICO 30 // Sansevieria laurentii



CUBICO 50 // Spathiphyllum 'Sensation'

## CUBICO.

### Der bewährte Designklassiker

Der CUBICO vereint Eleganz und Formschönheit mit einfachster Handhabung und Pflege. Die breite Palette an Größen, Farben und Zubehör macht CUBICO vielfältig einsetzbar. Dank CUBICO-Rolluntersetzer ist er auch im bepflanzt Zustand überall mobil.

#### Die besonderen Vorteile

- In Größen von 18 bis 95 cm Höhe und sechs Lackierungen zur Auswahl
- Pflanzeinsatz und Erd-Bewässerungs-Set inklusive
- Rolluntersetzer optional erhältlich für CUBICO 30 und 40



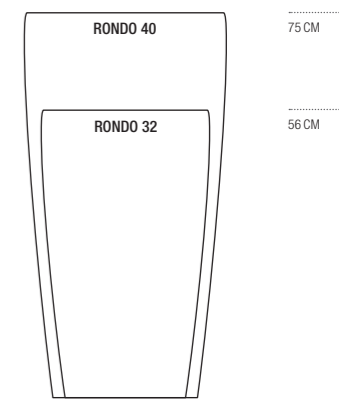
CUBICO 40 // Solanum jasminoides



# RONDO

## RONDO

Erhältliche Größen



Beim All-in-One Set inklusive



Gefäß + Pflanzensatz inkl. Rahmen + Erd-Bewässerungs-Set

Erhältliche Farben

	weiß hochglanz		taupe hochglanz
	silber metallic		scarlet rot hochglanz
	anthrazit metallic		schwarz hochglanz

RONDO 40 // Dracaena 'Lemon Lime'



# RONDO.

Elegantes Rund passt in jedes Eck



RONDO 40 // Clusia rosea



RONDO 32 // Heliconia 'Flame'



RONDO 40 // Aechmea fasciata 'Blue Rain'



RONDO 32 // Zantedeschia

## RONDO.

### Rückt jegliche Pflanze ins optimale Licht

Die grazile Gefäßform der RONDO ist elegant und unkompliziert zugleich und bringt jegliche Arten von Pflanzen optimal zur Geltung. Die Kombination der Gefäße mit CLASSICO-Modellen rundet das Gesamtbild perfekt ab.

#### Die besonderen Vorteile

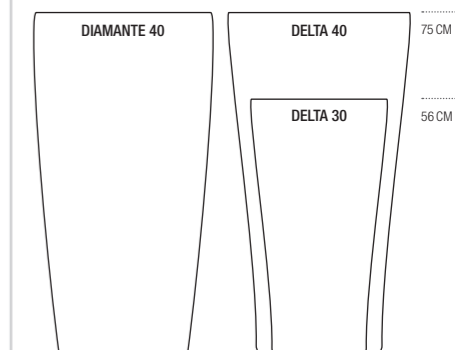
- Zeitlos elegantes Gefäßdesign, passend zur CLASSICO-Familie
- Perfekte Gefäßform für unterschiedlichste Pflanzen und unterschiedlichste Platzierungen
- Der wechselbare Pflanzeinsatz der Größe 40 ist für RONDO und DIAMANTE einsetzbar



# DIAMANTE DELTA

## DIAMANTE // DELTA

Erhältliche Größen



Beim All-in-One Set DIAMANTE inklusive



Beim All-in-One Set DELTA inklusive



Erhältliche Farben DIAMANTE

weiß hochglanz // scarlet rot hochglanz  
anthrazit hochglanz // schwarz hochglanz

Erhältliche Farben DELTA

 weiß hochglanz	 taupe hochglanz
 silber metallic	 scarlet rot hochglanz
 anthrazit metallic	 schwarz hochglanz



DIAMANTE 40 // Medinilla magnifica 'Belo'



DIAMANTE 40 // Ficus lyrata

## DIAMANTE. Facettenreiches Pflanzgefäß


Die außergewöhnliche Oberflächenstruktur der DIAMANTE, versehen mit hochglänzender Lackierung, lässt den Betrachter je nach Lichteinfall immer neue Facetten erkennen. Durch diese Vielfalt an Ausdrucksformen eignet sich DIAMANTE besonders gut für hohe, ebenso wie für exotische Pflanzen und kann, als Ensemble gesetzt, selbst nüchterne Umgebungen zum Leben erwecken.

### Die besonderen Vorteile

- Der wechselbare Pflanzeinsatz passt sowohl in DIAMANTE als auch in RONDO 40
- In vier Hochglanzlackierungen erhältlich



DELTA 40 // Ficus benjamina 'Exotica'



Garantiert an Entrées den gebührenden  
Empfang Ihrer Gäste

DELTA 30 // Chrysalidocarpus lutescens

## DELTA.

### Aus jeder Perspektive ein ausgezeichnetes Design

Die LECHUZA-DELTA vereint Technik und Design: In der fließend organischen Gefäßform verborgen, versorgt das LECHUZA Erd-Bewässerungs-System im funktionalen Pflanzeinsatz zuverlässig die Pflanzen.

#### Die besonderen Vorteile von DELTA 30 und 40

- Wechselbarer Pflanzeinsatz mit Erd-Bewässerung
- Schmales, hochgezogenes Säulengefäß
- Standfest und stabil



**NEU!**  
Erhältlich in allen Farben



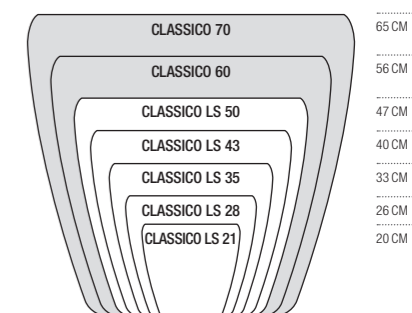
Ab Frühjahr 2013 erhalten Sie alle CLASSICO 21 bis 50 in allen Farben mit integriertem Pflanzeinsatz. Zum leichten Ein- und Auswechseln der Bepflanzung.

Der Griffrahmen der Pflanzeinsätze ist in Gefäßfarbe lackiert und wird nach Gebrauch wieder im Gefäß versenkt. Er unterstreicht neben seiner praktischen Funktion gleichzeitig das Design des Pflanzgefäßes.

# CLASSICO

## CLASSICO LS/CLASSICO

Erhältliche Größen



Beim All-in-One Set CLASSICO LS inklusive



Gefäß + Pflanzeinsatz inkl. Rahmen + Erd-Bewässerungs-Set

Beim All-in-One Set CLASSICO (60/70) inklusive



Gefäß + Erd-Bewässerungs-Set

Erhältliche Farben

 weiß hochglanz	 taupe hochglanz
 silber metallic	 scarlet rot hochglanz
 anthrazit metallic	 schwarz hochglanz

Erhältliches Zubehör



Rolluntersetter für die Größen 43, 50, 60, 70. Erhältlich in schwarz.



CLASSICO 60 // Equisetum japonicum

## CLASSICO LS und CLASSICO.

### Ab Frühjahr 2013 gibt es alle Farben als LS

Mit einem Handgriff wechseln Sie die komplette Bepflanzung – auch in einem CLASSICO oder QUADRO? – ab Frühjahr 2013 ist dies möglich: Alle CLASSICOs und QUADROs der Größe 21 bis 50 sind dann in allen Farben im All-in-One Set in der LS Variante erhältlich. Funktionalität und Design: Dafür steht LECHUZA.

#### Die besonderen Vorteile

- Alle CLASSICOs und QUADROs der Größen 21 bis 50 sind ab Frühjahr 2013 als All-in-One Set in der LS-Variante mit integriertem Pflanzeinsatz und Griffrahmen in Gefäßfarbe erhältlich
- CLASSICO 60 und 70 erhalten Sie im All-in-One Set weiterhin mit herkömmlichem Erd-Bewässerungs-Set



CLASSICO LS 43 // Vriesea splendens

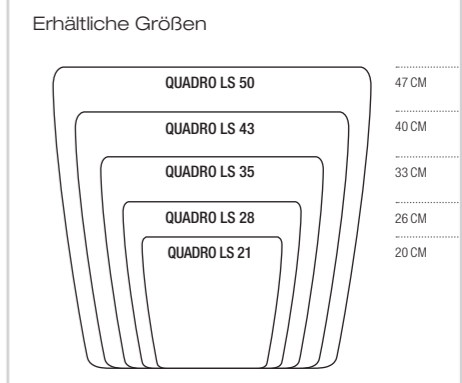


**NEU!**  
Erhältlich in allen Farben

Ab Frühjahr 2013 sind alle Gefäßfarben in den Größen 21 bis 50 mit dem smarten, leicht auswechselbaren LECHUZA-Pflanzeinsatz erhältlich!

# QUADRO LS

## QUADRO LS



Beim All-in-One Set QUADRO LS inklusive



- Erhältliche Farben
- |                       |                          |
|-----------------------|--------------------------|
| weiß<br>hochglanz     | taupe<br>hochglanz       |
| silber<br>metallic    | scarlet rot<br>hochglanz |
| anthrazit<br>metallic | schwarz<br>hochglanz     |

Erhältliches Zubehör

Rolluntersetter für die Größen 43, 50.  
Erhältlich in schwarz.

QUADRO LS 21 // Chlorophytum comosum





## QUADRO LS. Form mit Funktion

Auch die beliebte QUADRO Form wird ab Frühjahr 2013 erheblich aufgewertet: Ein edler Griffrahmen in Gefäßfarbe schmückt alle All-in-One Sets der Größen 21 bis 50 – und sieht dabei nicht nur schön aus, sondern ermöglicht auch bei QUADRO endlich ein leichtes Auswechseln der Bepflanzung vor Ort.

### Die besonderen Vorteile des QUADRO LS

- Patentierter wechselbarer Pflanzeinsatz\*
- Der Griffrahmen in Gefäßfarbe ist nicht nur praktisch sondern unterstreicht zusätzlich das edle Gefäßdesign
- Optional erhältlich: Rolluntersetzer für QUADRO 43 und 50

\* Details zu diesem Angebot entnehmen Sie bitte der aktuellen Preisliste



# Tischgefäße

**Tischgefäße**

Erhältliche Größen

MAXI	DELTA 20	DELTA 15	26 CM
MINI			18 CM

Erhältliche Farben

	weiß hochglanz		taupe hochglanz
	sonnengelb hochglanz		scarlet rot hochglanz
	aubergine hochglanz		anthrazit metallisch
	schwarz hochglanz		



reddot design award  
winner 2009



DELTA 20 // Cordyline fruticosa 'kiwi'

## Tischgefäße.

### Für die kleinen Kronen der Schöpfung

Mit LECHUZA macht die professionelle Begrünung von Räumen auch vor Tischen und Theken nicht halt. Denn bei LECHUZA sind auch alle Tischgefäße mit Pflanzeinsatz und Bewässerungssystem ausgestattet und sorgen dadurch für besseres Pflanzenwachstum, auf jeder noch so schmalen Stellfläche.

#### Die Vorteile der LECHUZA-Tischgefäße

- im All-in-One Set komplett inkl. Pflanzeinsatz, Bewässerungssystem und Pflanzsubstrat (ausgenommen DELTA 20)
- mit den zwei neuen Trendfarben taupe und sonnengelb hochglanz



DELTINI // Clerodendron thomsoniae



MAXI-CUBI // Ficus benjamina 'kinky'



DELTA 15 // Anigozanthos



DELTINI // Peperomia rotundifolia // Peperomia maculosa // Kalanchoe thyrsiflora // Peperomia clusiifolia



# CARARO

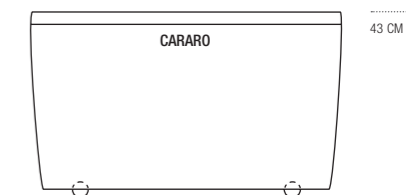
## CARARO. Raumstruktur nach Ihrem Sinn

### Die besonderen Vorteile

- Stabiler Raumteiler, dank Rollen dennoch mobil
- Großes Pflanzvolumen für dichte und hohe Bepflanzungen

### CARARO

Erhältliche Größe



Beim All-in-One Set inklusive



Gefäß + Erd-Bewässerungs-Set + Rollen

Erhältliche Farben

	weiß hochglanz		taupe hochglanz
	silber metallic		scarlet rot hochglanz
	anthrazit metallic		schwarz hochglanz

## Was Pflanzgefäße von LECHUZA von anderen unterscheidet? Alles.

LECHUZA-Pflanzgefäße sind nicht nur schön, auch die inneren Werte stimmen.

### Prächtiges Pflanzenwachstum durch Erd-Bewässerung.

Mit LECHUZA wird Pflanzenpflege zum Kinderspiel: Alles was Sie tun müssen ist, den integrierten Wasserspeicher im Gefäßboden in einem Zug auffüllen. Danach versorgt LECHUZA bis zu 12 Wochen lang\* die Pflanzen, ohne dass Sie nachgießen müssen.

**Keine Staunässe.** Die original LECHUZA Erd-Bewässerung ist sowohl für Pflanzen geeignet, die einen hohen Wasserbedarf haben, als auch für Pflanzen, die wesentlich weniger Wasser benötigen, wie z. B. Sukkulenten (Kakteen, Yucca, etc.).

**Cleveres Zubehör.** Auswechselbare Pflanzeinsätze, versenkbare Griffrahmen, Rolluntersetzer, die wie unsichtbar unter den Gefäßen verschwinden, ... LECHUZA-Pflanzgefäße gestalten Ihnen als Fachmann und Pflanzenfreund Ihr tägliches Leben und Arbeiten mit Pflanzen so unkompliziert wie möglich. Wir arbeiten stets an neuen Lösungen im Detail und freuen uns mit Ihnen, wenn Ihre Arbeit mit Pflanzen in LECHUZA dadurch noch leichter wird.

### Patentiert: Der LECHUZA-Pflanzeinsatz

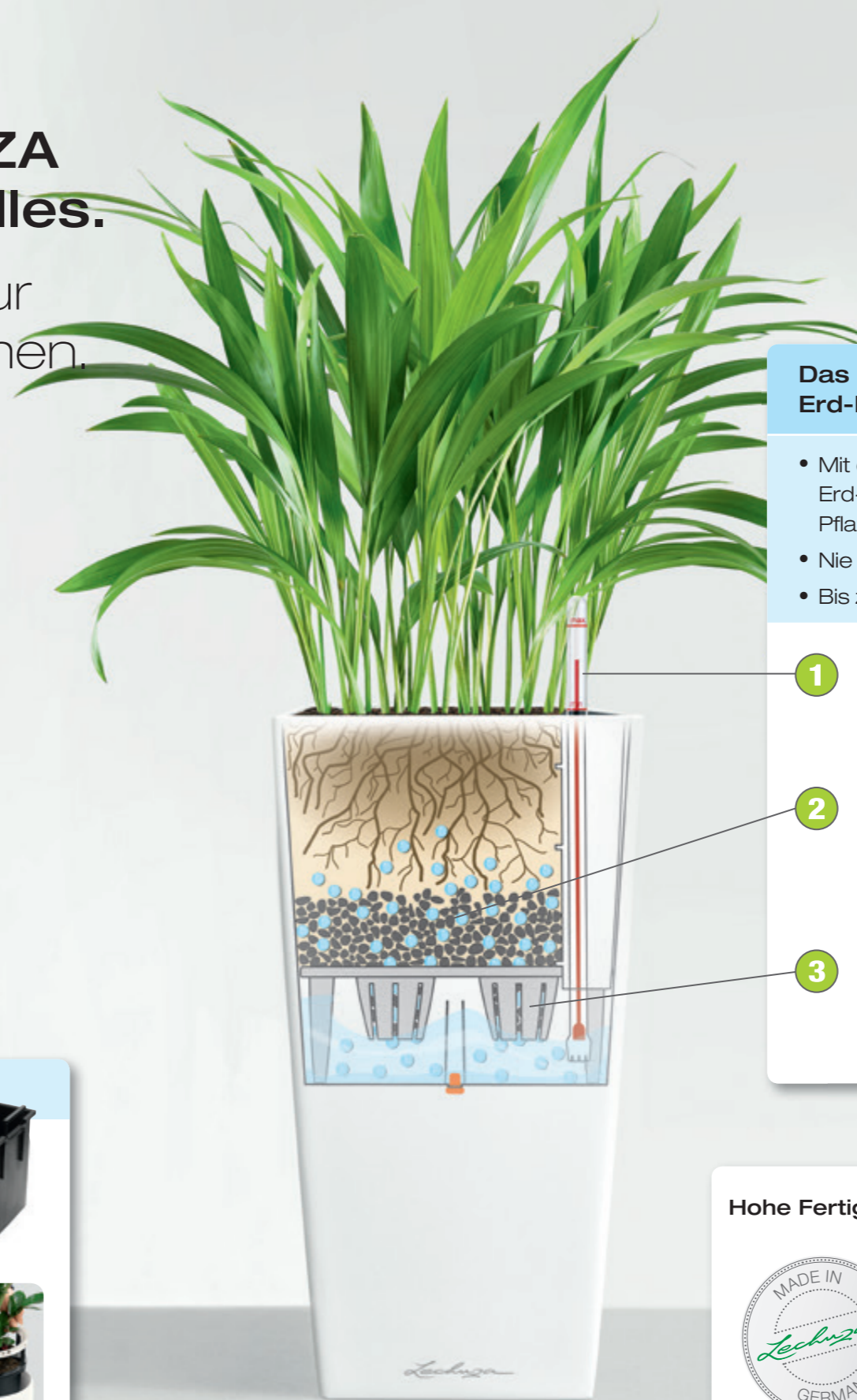


Die stabilen LECHUZA-Pflanzeinsätze erleichtern Ihnen das Ein- und Auswechseln der Bepflanzung sowie auch ihren Transport.

Form mit Funktion: Bei DIAMANTE, RONDO, DELTA und ab Frühjahr 2013 auch bei CLASSICO LS und QUADRO LS schmückt die Pflanzeinsätze gleichzeitig ein edel lackierter Griffrahmen in Gefäßfarbe.



Griffrahmen in weiß



### Das original LECHUZA Erd-Bewässerungs-System



- Mit der original LECHUZA Erd-Bewässerung wird die Pflanzenpflege zum Kinderspiel
- Nie wieder übergießen
- Bis zu 12 Wochen ohne Nachgießen

- Hilft Gießfehler zu vermeiden**  
Zeigt der Wasserstandsanzeiger „Minimum“, dann füllen Sie einfach den Wasserspeicher wieder auf.
- Dosiert die Wasserzufuhr**  
Ob Vieltrinker oder eine Pflanze, die wenig Wasser benötigt: LECHUZA-PON puffert die Wasserzufuhr zu den Wurzeln und sorgt für deren optimale Belüftung.
- Bewässert konstant**  
Das LECHUZA-Bewässerungssystem sorgt für eine ausgeglichene Wasserzufuhr zu den Wurzeln und sorgt so für bestes Pflanzenwachstum.

### Hohe Fertigungsqualität „made in Germany“.



LECHUZA-Pflanzgefäße werden in einem umweltzertifiziertem Werk im fränkischen Diethenhofen auf höchstem Fertigungsstandard produziert und lackiert.

# Das Sortiment auf einen Blick

### DIAMANTE

Modell und Größe



Modell	Ø x H	Wasserspeicher <sup>1</sup>
DIAMANTE 40	40 x 75 cm	ca. 5 l

<sup>1</sup> mit dem LECHUZA Erd-Bewässerungs-Set





A Pflanzeinsatz mit versenkbarem Griffrahmen  
 B LECHUZA Erd-Bewässerungs-Set

Farben



### RONDO

Modelle und Größen



Modell	Ø x H	Wasserspeicher <sup>1</sup>
RONDO 32	32 x 56 cm	ca. 4 l
RONDO 40	40 x 75 cm	ca. 5 l

<sup>1</sup> mit dem LECHUZA Erd-Bewässerungs-Set





A Pflanzeinsatz mit versenkbarem Griffrahmen  
 B LECHUZA Erd-Bewässerungs-Set

Farben



### DELTA

Modelle und Größen



Modell	Ø x H	Wasserspeicher <sup>1</sup>
DELTA 30	30 x 56 cm	ca. 3 l
DELTA 40	40 x 75 cm	ca. 5 l

<sup>1</sup> mit dem LECHUZA Erd-Bewässerungs-Set




A Pflanzeinsatz mit versenkbarem Griffrahmen  
 B LECHUZA Erd-Bewässerungs-Set

Farben



### CUBICO

Modelle und Größen



Modell	B x T x H	Wasserspeicher <sup>1</sup>
CUBICO 22	22 x 22 x 41 cm	ca. 2 l
CUBICO 30	30 x 30 x 56 cm	ca. 4 l
CUBICO 40	40 x 40 x 75 cm	ca. 8 l
CUBICO 50	50 x 50 x 95 cm	ca. 16 l

<sup>1</sup> mit dem LECHUZA Erd-Bewässerungs-Set





A Pflanzeinsatz mit versenkbaren Tragegriffen  
 B LECHUZA Erd-Bewässerungs-Set

Zubehör



Rolluntersetzer für CUBICO 30 und CUBICO 40

Farben



### CUBICO ALTO 40 **NEU!**

Modell und Größe



Modell	B x T x H	Wasserspeicher <sup>1</sup>
CUBICO alto 40	40 x 40 x 105 cm	ca. 8 l

<sup>1</sup> mit dem LECHUZA Erd-Bewässerungs-Set




A Pflanzeinsatz mit versenkbaren Tragegriffen  
 B LECHUZA Erd-Bewässerungs-Set

Farben




### CARARO

Modell und Größe




Modell	B x T x H	Wasserspeicher <sup>1</sup>
CARARO	75 x 30 x 43 cm	ca. 10 l

<sup>1</sup> mit dem LECHUZA Erd-Bewässerungs-Set




A LECHUZA Erd-Bewässerungs-Set inkl. CARARO-Rollen (2 Stück)

Farben




### CLASSICO LS/CLASSICO

Modelle und Größen



Modell	Ø x H	Wasserspeicher <sup>1</sup>
<sup>A</sup> CLASSICO LS 21	21 x 20 cm	ca. 1 l
<sup>A</sup> CLASSICO LS 28	28 x 26 cm	ca. 2 l
<sup>A</sup> CLASSICO LS 35	35 x 33 cm	ca. 4 l
<sup>A</sup> CLASSICO LS 43	43 x 40 cm	ca. 6 l
<sup>A</sup> CLASSICO LS 50	50 x 47 cm	ca. 9 l
<sup>B</sup> CLASSICO 60	60 x 56 cm	ca. 17 l
<sup>B</sup> CLASSICO 70	70 x 65 cm	ca. 27 l

<sup>1</sup> mit dem LECHUZA Erd-Bewässerungs-Set


A Pflanzeinsatz mit versenkbarem Griffrahmen und LECHUZA Erd-Bewässerungs-System  
 B LECHUZA Erd-Bewässerungs-System

Zubehör



Rolluntersetzer für CLASSICO 43 – 70

Farben



### QUADRO LS

Modelle und Größen



Modell	B x T x H	Wasserspeicher <sup>1</sup>
QUADRO LS 21	21 x 21 x 20 cm	ca. 1 l
QUADRO LS 28	28 x 28 x 26 cm	ca. 3 l
QUADRO LS 35	35 x 35 x 33 cm	ca. 5 l
QUADRO LS 43	43 x 43 x 40 cm	ca. 10 l
QUADRO LS 50	50 x 50 x 47 cm	ca. 15 l

<sup>1</sup> mit dem LECHUZA Erd-Bewässerungs-Set




A Pflanzeinsatz mit versenkbarem Griffrahmen und LECHUZA Erd-Bewässerungs-System

Zubehör



Rolluntersetzer für QUADRO 43 und QUADRO 50

Farben



### Tischgefäße

#### DELTINI



Ø 14 x 18 cm  
 Im Komplett-Set inkl. Pflanzeinsatz, Pflanzsubstrat LECHUZA-PON und Bewässerungssystem mit Wasserstandsanzeiger

#### DELTA 15



Ø 15 x 26 cm  
 Im Komplett-Set inkl. Pflanzeinsatz, Pflanzsubstrat LECHUZA-PON und Bewässerungssystem mit Wasserstandsanzeiger

#### DELTA 20




40 x 15 x 18 cm  
 Im Komplett-Set inkl. Pflanzeinsatz, LECHUZA-PON als Trennschicht und Bewässerungssystem mit Wasserstandsanzeiger

#### MAXI-CUBI




14 x 14 x 26 cm  
 Im Komplett-Set inkl. Pflanzeinsatz, Pflanzsubstrat LECHUZA-PON und Bewässerungssystem mit Wasserstandsanzeiger

#### MINI-CUBI



9 x 9 x 18 cm  
 Im Komplett-Set inkl. Pflanzeinsatz, Pflanzsubstrat LECHUZA-PON und Bewässerungssystem

Farben



# Pflanzsubstrate und Zubehör

## LECHUZA-PON

Das rein mineralische Pflanzsubstrat alternativ zu Erde

### Packungsgröße

6 Liter	12 Liter	25 Liter
---------	----------	----------

Big-Pack auf Anfrage


LECHUZA-PON ist die ideale Alternative dort, wo auf herkömmliche Erde als Pflanzsubstrat verzichtet werden soll.

Das strukturstabile und anorganische Pflanzsubstrat LECHUZA-PON verfügt über optimale Pflanzeigenschaften. Es speichert nicht nur Nährstoffe, die bei Bedarf wieder an die Pflanze abgegeben werden, es puffert ebenfalls den pH-Wert und speichert bis zu 40 Vol. % Wasser, bei gleichzeitig optimalem Luftporenvolumen. Grobe Düngefehler werden durch die guten Puffereigenschaften des Substrates vermieden. LECHUZA-PON speichert überdosierten Dünger und gibt ihn erst nach und nach an die Pflanze ab.

LECHUZA-PON besteht aus Bims, Zeolithe, Lava und ist ab Werk mit einem NPK-Depotdünger (15-9-9+3; 3g/L) versehen, der Ihre Pflanze bis zu 12 Monate ausreichend mit Nährstoffen versorgt. LECHUZA-PON ist anorganisch und damit annähernd steril.

LECHUZA-PON setzt sich nicht ab. Dies hat den Vorteil, dass LECHUZA-PON Pflanzsubstrat nicht wie herkömmliche Pflanzenerde nachgefüllt werden muss und auch nach Jahren noch ausreichend Luft zur Pflanze transportiert, was aktiv das Pflanzenwachstum fördert.

Bitte beachten: Wenn Sie sich anstelle von Erde für LECHUZA-PON als Pflanzsubstrat entscheiden, bitte bei jedem zweiten Gießvorgang das Substrat von oben bewässern!



## LECHUZA-TERRAPON

Neues Pflanzsubstrat aus Humus und mineralischen Komponenten

### Packungsgröße


15 Liter
----------

LECHUZA-TERRAPON kombiniert Humus mit mineralischen Komponenten.

Der Name LECHUZA steht stellvertretend für prächtiges und gesundes Pflanzenwachstum. Und so hat LECHUZA ein weiteres hochwertiges Pflanzsubstrat entwickelt, das die Vorzüge von organischem Humus mit mineralischen Komponenten wie Bims und gebrochenem Blähton optimal kombiniert: LECHUZA-TERRAPON

Das neue Substrat wird aus hochwertigen Rohstoffen hergestellt, so wie sie auch im professionellen Gartenbau verwendet werden. Dies sind Bims, gebrochener Blähton und eine wirksame Düngerkombination. Der Anteil an frischem Naturton wirkt als natürlicher Wasser- und Nährstoffspeicher und fördert die gleichmäßige Versorgung der Pflanzen. So werden Schwankungen abgepuffert und Trocken- oder Nässeperioden besser überstanden.

LECHUZA-TERRAPON kann zum Einpflanzen fast aller Zimmer-, Balkon- und Gartenpflanzen verwendet werden, mit Ausnahme von Moorbeetpflanzen, die besondere Anforderungen an den pH-Wert des Substrates stellen. Hier sollte eine entsprechende Spezialerde verwendet werden. Orchideen, die ebenfalls sehr spezielle Anforderungen an das Pflanzsubstrat stellen, bitte ausnahmslos in LECHUZA-PON pflanzen.



## Rolluntersetzer CLASSICO/QUADRO

**CLASSICO 43 – 70 Rolluntersetzer**  
**QUADRO 43 – 50 Rolluntersetzer**  
 macht CLASSICO und QUADRO Beine – wie unsichtbar. Erhältlich in schwarzer Kunststoffoberfläche.



schwarz

## Rolluntersetzer CUBICO

**CUBICO-Rolluntersetzer**  
 für CUBICO 30 und 40. Erhältlich in schwarzer Kunststoffoberfläche.



schwarz

## Gießhilfe PICO

**Gießhilfe PICO**  
 Noch leichteres Eingießen, dank des LECHUZA Gießkannenaufsatzes PICO.



# Lechuza®



CLASSICO 60 // *Ficus microcarpa* 'Bonsai'  
Cover: CUBICO ALTO // CUBICO 40 // CUBICO 30 // *Aspidistra elatior*

## LECHUZA

geobra Brandstätter GmbH & Co. KG  
Brandstätterstr. 2-10 . D-90513 Zirndorf  
Phone: +49 911 9666-1660  
Fax: +49 911 9666-1178  
E-mail: [info@lechuza.com](mailto:info@lechuza.com)  
[www.lechuza.com](http://www.lechuza.com)

Many of the products featured in this catalog are protected in numerous countries by industrial property rights for geobra Brandstätter GmbH & Co. KG.

The name LECHUZA is a registered trademark © 2012. This brochure was printed in Germany on chlorine-free bleached paper.